

راهنمای سامانه عضویت خانه کارگر

عضو جدید برای ثبت نام اینترنتی باید از بخش عضویت جدید مراحل زیر را برای ثبت نام طی کند:

The screenshot shows the website interface for 'Worker House' (خانه کارگر). At the top, there is a navigation bar with a search bar and menu items: 'صفحه اصلی', 'درباره ما', 'ارتباط با ما', and 'لیست شعب'. Below this is a large banner featuring a portrait of Ayatollah Khamenei and text in Persian: 'امام خامنه‌ای دوردیدار کارگران: جامعه‌ی کارگری یک جامعه‌ی وفادار به انقلاب و نظام است که در همه‌ی حوادث مهم انقلاب و بعد انقلاب حضور داشت برای شکر این نعمت پیشانی به خاک می‌سایم'. Below the banner is a horizontal menu with items: 'کتابخانه کارگر', 'کانون اعضای فعال', 'سامانه دریافت دعوتنامه', 'خدمات', 'اتوماسیون اداری', and 'دانلود اپلیکیشن'. The main content area is divided into four columns. The first column is titled 'سامانه دوره های آموزشی سدا' and contains 'ورود به دوره های آموزشی سدا' and 'راهنمای دوره های آموزشی سدا'. The second column is titled 'سامانه رزرواسیون استراحتگاه‌های سرا' and contains 'ورود به سامانه استراحتگاه‌ها' and 'راهنمای سامانه استراحتگاه‌ها'. The third column is titled 'صفحه کاربری عضو' and contains a registration form with fields for 'نام کاربری' (with a 'کدملی' field below it), 'رمز عبور', 'شماره شناسنامه', and 'رمز عبور را فراموش کردم', and a 'ورود' button. The fourth column is titled 'سامانه عضویت اینترنتی سعا' and contains 'راهنمای عضویت اینترنتی سعا', 'شرایط عضویت در خانه کارگر', 'نمونه کارت اعضا', and 'عضویت جدید'. A large black arrow points to the 'عضویت جدید' link.

workerhouse.ir/members/default.aspx

۱- ثبت و بررسی اطلاعات :

در این مرحله نام ، نام خانوادگی ، کد ملی ، شماره شناسنامه و نام پدر عضو جدید درج می شود ؛ در صورتی که اطلاعات وارد شده قبلا در سیستم ثبت نشده باشد ؛ به مرحله دوم خواهیم رفت؛ در غیر این صورت بایستی عضو وارد پنل اختصاصی خود شود و تمدید عضویت را انجام دهد در نهایت پس از تکمیل اطلاعات بر روی گزینه **ادامه** در پایین صفحه کلیک نمایید.

workerhouse.ir/members/default.aspx

ثبت نام جدید

سازمان مدیریت اعضا
سما

ثبت نام اینترنتی اعضای خانه کارگر

بررسی اطلاعات

کاربر گرامی تا اتمام مراحل ثبت نام از به کار بردن دکمه های Refresh و Back و Forward مرورگر خودداری فرمایید.

کد ملی را وارد کنید

نام را وارد کنید

نام خانوادگی را وارد کنید

نام پدر را وارد کنید

شماره شناسنامه را وارد کنید

ادامه

۲- انتخاب نوع کارت و ثبت اطلاعات فردی:

در این مرحله ؛ نوع کارت درخواستی عضو جدید و اطلاعات هویتی در خواستی در سامانه را ثبت و سپس بر روی دکمه **ادامه** کلیک نمایید

← → ↻ ⓘ Not secure | workerhouse.ir/members/default.aspx ☆ ⋮

نوع کارت	کارت سه ساله اینترنتی - 400000ریال
کد معرف عضویت (اختیاری)	کد معرف عضویت را وارد کنید
کد ملی	0010532129
نام	سیدحسن
نام خانوادگی	نجات
نام پدر	سیدعلی
شماره شناسنامه	2022
استان محل تولد	تهران
شهر محل تولد	تهران
تاریخ تولد	31 شهریور 1360
جنسیت	مرد
گروه خونی	گروه خونی را انتخاب کنید
شماره بیمه	شماره بیمه را وارد کنید
رشته تحصیلی	رشته تحصیلی را وارد کنید
مدرک تحصیلی	مدرک تحصیلی را انتخاب کنید

بازگشت **ادامه** ←

۳- ثبت اطلاعات محل کار و منزل:

در این مرحله اطلاعات محل کار و منزل عضو جدید را وارد نموده و سپس بر روی دکمه **ادامه** کلیک نمایید.

← → ↻ ⓘ Not secure | workerhouse.ir/members/default.aspx ☆

اطلاعات محل کار

تهران	استان محل کار
تهران	شعبه
سفارتخانه ها	نام کارگاه
-	آدرس محل کار
<input type="checkbox"/>	نام کارگاه در لیست پیدا نشد
تهران	استان محل سکونت
تهران	شهر محل سکونت
1	منطقه شهرداری
خیابان انقلاب خیابان ابوریحان بعد از چهار راه روانمهر	آدرس محل سکونت
1315653846	کد پستی محل سکونت
02166461440	شماره تلفن منزل
09121111111	شماره تلفن همراه
پست الکترونیک	پست الکترونیک (اختیاری)

بازگشت ادامه ←

۴- بارگذاری مدارک عضو:

- در این مرحله تصویر کارت ملی ؛ تصویر پرسنلی و صفحه اول دفترچه بیمه بارگذاری می شود.
- عکس پرسنلی ۳*۴ یا ۶*۴ که در سال جاری گرفته شده و تمام رخ رنگی باشد و با فرمت jpg با کیفیت ۱۵۰ dpi اسکن شود.
- اندازه عکس پرسنلی اسکن شده حداکثر ۱۵۰*۱۲۰ پیکسل باشد.
- تصویر کارت ملی حداکثر ۴۰۰*۶۰۰ پیکسل و تصویر دفترچه بیمه حداکثر ۵۰۰*۹۰۰ پیکسل باشد.
- حجم فایل عکس ذخیره شده نباید از ۱۰۰ کیلوبایت بیشتر باشد.
- حاشیه های زاید عکس باید حذف گردد و عکس باید واضح مشخص و فاقد مهر منگنه و لکه باشد.

ثبت نام اینترنتی اعضای خانه کارگر

تصاویر مدارک

مشخصات مدارک عضویت جهت بارگذاری

- عکس پرسنلی ۳*۴ یا ۶*۴ که در سال جاری گرفته شده و تمام رخ رنگی باشد و با فرمت jpg با کیفیت ۱۵۰ dpi اسکن شود. اندازه عکس اسکن شده ۱۵۰*۱۲۰ پیکسل باشد.
- تصویر کارت ملی حداکثر ۴۰۰*۶۰۰ پیکسل و تصویر دفترچه بیمه حداکثر ۵۰۰*۹۰۰ پیکسل باشد
- حجم فایل عکس ذخیره شده نباید از ۱۰۰ کیلوبایت بیشتر باشد.
- حاشیه های زاید عکس باید حذف گردد و عکس باید واضح مشخص و فاقد مهر منگنه و لکه باشد.

No file chosen تصویر کارت ملی

No file chosen تصویر دفترچه بیمه

No file chosen تصویر عکس پرسنلی


بازگشت ادامه

۵- پیش نمایش اطلاعات:


در این مرحله اطلاعات ثبت شده بار دیگر توسط عضو بازبینی و در صورت صحت اطلاعات؛ دکمه تایید زده شود.

← → ↻ ⓘ Not secure | workerhouse.ir/members/default.aspx ☆ ⋮


سفراتخانه ها	: نام کارگاه
-	: آدرس محل کار
تهران	: استان محل سکونت
تهران	: شهر محل سکونت
1	: منطقه شهرداری
خیابان انقلاب خیابان ابوریحان بعد از چهار راه روانمهر	: آدرس محل سکونت
1315653846	: کد پستی محل سکونت
02166461440	: شماره تلفن منزل
09121111111	: شماره تلفن همراه
	: پست الکترونیک



تصویر عکس پرسنلی



تصویر دفترچه بیمه



تصویر کارت ملی

اینجانب درستی اطلاعات فوق را تایید مینمایم

بازگشت ثبت اطلاعات و پرداخت هزینه

۶- پرداخت اینترنتی:

در این مرحله ؛ اطلاعات هزینه عضویت نمایش داده می شود و پس از تایید دکمه پرداخت اینترنتی زده می شود و وارد درگاه پرداخت اینترنتی شده و عضو بایستی با استفاده از کارت عضو شتاب و رمز دوم (اینترنتی) هزینه عضویت خود را پرداخت نماید.

۷- برگشت از پرداخت:

در صورت پرداخت موفق حق عضویت ؛ پیغام موفقیت آمیز پرداخت حق عضویت نمایش داده می شود.
در صورت پرداخت ناموفق حق عضویت ؛ عضو می تواند با ورود به داخل پنل اختصاصی خود ؛ مجددا اقدام به پرداخت حق عضویت خود نماید. حداکثر زمانی که عضو فرصت دارد حق عضویت خود را پرداخت نماید ؛ حداکثر یک ماه پس از ثبت اطلاعات می باشد در غیر این صورت اطلاعات ثبت شده از سیستم حذف خواهد شد.

۸- تایید مدارک:

عضو جدید بایستی منتظر تایید مدارک خود باشد تا کد عضویت به ایشان تخصیص یابد. علاوه بر ارسال پیامک به عضو پس از تایید مدارک یا عدم تایید مدارک ؛ عضو می تواند با ورود به پنل اختصاصی خود ؛ وضعیت عضویت خود را پیگیری نماید.

۹- چاپ کارت عضویت:

پس از تایید مدارک ؛ عضو می تواند از داخل پنل اختصاصی خود از وضعیت چاپ کارت عضویت خود مطلع شود.



مدارک مورد نیاز:

۱- تصویر صفحه اول دفترچه بیمه

۲- تصویر کارت ملی

۳- تصویر عکس پرسنلی ۳*۴

۴- پرداخت حق عضویت

همچنین افراد با دفترچه بیمه های ذیل امکان عضویت را دار می باشند:

۱- بیمه شدگان اجباری ، رانندگان و کارگران ساختمانی که از طریق سازمان تامین اجتماعی بیمه شده اند.

۲- بیمه شدگان صندوقهای خاص نظیر شرکت نفت ، اداره برق ، شهرداری ، بانکها ، صدا و سیما و نظایر آن .

خواهشمند است تصاویر کارت ملی، کارت عضویت، تصویر عکس پرسنلی خود را مطابق با نمونه قرار گرفته ارسال بفرمایید



تصویر عکس پرسنلی

نام و نام خانوادگی	سازمان تامین اجتماعی
شماره ملی	۱۳۹۵/۱۱/۱۵
نام	شرق تهران بزرگ
نام خانوادگی	شرق تهران بزرگ
تاریخ تولد	۱۳۹۱/۰۵/۱۹
نام پدر	۱۳۹۳/۱۱/۱۵
نام بیمه شده	۱۳۹۹/۰۵/۱۶
نام بیمه تکمیلی	نام بیمه تکمیلی
نام بیمه تکمیلی	نام بیمه تکمیلی

تصویر دفترچه بیمه



تصویر کارت ملی

توجه:

سایر بیمه شدگان سازمان تامین اجتماعی نظیر زنان خانه دار ، نویسندگان و هنرمندان ، اختیاری ، حرفه و مشاغل آزاد ، بسیجیان ، قالیبافان ، بیمه سلامت ایرانیان ، بیمه سازمان خدمات درمانی و نیروهای مسلح امکان **عضویت و تمدید ندارند**